




PLANTILLA DE HUELLA DE DINOSAURIO



Tallas 28 - 30



Tallas 30 - 32



Tallas 33-35

1. Imprime esta plantilla y recorta la huella que se corresponde con la talla de las chanclas.
2. Usa la plantilla para marcar y cortar la espuma.
3. Pega la espuma con forma de huella en la parte central de la suela de la chancla.